

УТВЕРЖДАЮ

Смету расходов в сумме
один миллион пятьдесят тысяч
шестьсот рублей /1050,6
тыс.руб./

Директор завода
"Сарканайс металлургс"

Н.Н. Голодов
Н.Н. Голодов

"28" ИЮНЯ 1982 года

С М Е Т А

расходов на содержание аппарата управления
завода "Сарканайс металлургс" ВПО "Союзме-
таллурпром" Министерство черной металлур-
гии СССР на 1982 год

статья	Наименование разделов и статей	! сумма ! ! расходов ! ! тыс.руб !	! примечание
А	Б	1	2
	I. Расходы на содержание аппарата уп- равления, лимитируемые предельными ассигнованиями		
	Расходы на содержание аппарата уп- равления без расходов на служебные легковые автомобили и охрану		в т.ч. ОКС
статья 1	Фонд заработной платы	68,8	II,5
статья 2	Прочие расходы	155,5	I,2
	Итого:	774,3	12,7
	Расходы на содержание служебных легковых автомобилей		
статья 3	Фонд заработной платы	7,6	
статья 4	Прочие расходы	6,1	
	Итого:	13,7	
	Расходы на содержание охраны		
статья 5	Расходы на оплату вневедомственной охраны при органах внутренних дел	63,0	
	Расходы на служебные командировки		
статья 6	Расходы на служебные командировки всех работников аппарата управле- ния	19,0	
	Всего расходов по разделу I	870,0	12,7

2/

А	Б	!	!	!	2
II. Расходы на содержание аппарата управления, не лимитируемые предельными ассигнованиями					
статья 1	Фонд заработной платы	164,2	5,5	в ч. ОКС	
статья 2	Отчисления на социальное страхование	16,4	0,6		
	Итого по разделу II	180,6	6,1		
	Всего расходов на содержание аппарата управления	1050,6	18,8		

Главный бухгалтер
 Начальник ЦЭО
 Начальник ОСТЭ

Г.Ф. Зелицкая
К.Т. Резников
Ю.С. Леванов

Г.Ф. Зелицкая
 К.Т. Резников
 Ю.С. Леванов

3

РАСШИФРОВКА

статьи 2 "Прочие расходы" к смете расходов на содержание аппарата управления завода "Сарканайе металлургс" на 1982 г.

в тыс.руб.

№ пп !	Наименование расходов	сумма	Примечание
1.	Отчисления на социальное страхование	61,9	в т.ч. ОПС 1,2
2.	Типографские и канцелярские	15,0	-
3.	Телефонные расходы	25,0	-
4.	Почтово-телеграфные расходы	4,0	-
5.	Содержание зданий и помещений заводауправления	1,0	-
6.	Содержание редакции	5,0	-
7.	Радиопункты	0,3	-
8.	Служебные разъезды	0,3	-
9.	Услуги МСС	43,0	-
Итого:		155,5	1,2

и.о. Начальник ООТиЗ

Ю.С.Левашов

4

УТВЕРЖДАЮ

Смету административно-управленческих расходов в сумме девятьсот девяносто пять тысяч пятьсот рублей (1006,5 т.руб.).

Директор завода "Сарканыс металлурге" *Молдашев*

Н.Н.Голодов

" 18 " марта 1982 г.

С М Е Т А

административно-управленческих расходов
завода "Сарканыс металлурге" на 1982 г.

№ п/п	Наименование статей расходов	Ед. изм.	По смете 1981г.	Изменение		По смете на 1982г.
				от сокращения АУР	от доп. ассигнований	
1	2	3	4	5	6	7
I.	Расходы на содержание АУР, лимитируемые предельными ассигнованиями					
I.	Прочие расходы (см. расшифровку)	т.р.	120,6	27,0 ^{ххх})	-	93,6
2.	Расходы на содержание легкового автотранспорта		13,7	-	-	13,7 ^х)
	Фонд заработной платы	т.р.	6,3	-	-	6,3
	Прочие	"	7,4	-	-	7,4
	Итого расходов на содержание аппарата управления	"	134,3	27,0	-	107,3
3.	Расходы на служебные командировки всех работников аппарата управления	"	19,0 ^{хх})	-	-	19,0
4.	Расходы на содержание вневедомственной охраны "	"	63,0	-	-	63,0
	Всего расходов по разделу I	т.руб.	216,3	27,0	-	189,3

1	2	3	4	5	6
II. Расходы на содержание аппарата управления, не лимитированные предельными ассигнованиями					
Фонд зарплаты	т.р.	752,7	-	-	752,7
Отчисление соцстраху	"	59,5	-	-	59,5
Итого расходов по разделу II	т.р.	812,2	-	-	812,2
Всего расходов на содержание аппарата управления	т.р.	1028,5	27,0	-	1001,5
в т.ч. фонд зарплаты с отчислением соцстраху	т.р.	818,5	-	-	818,5

Перечислить в доход связанного бюджета на раздел 43 классификации доходов не позднее, чем в следующие сроки:

15 марта - 4,0 т.руб
 15 июня - 3,0 т.руб
 15 сентября - 4,0 т.руб
 15 ноября - 3,0 т.руб.

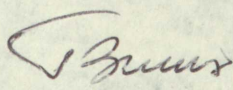
Экономия от сокращения лимитируемых и ограничения нелимитируемых расходов на содержание аппарата управления согласно заданию.

Примечание: X) См. копию письма ОI-40I от 28.01.82 г.

xx) См. письма ОI-40I от 10.07.81г., ОI-40I от 25.11.81г

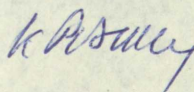
жж) См. письмо ОI-40I от 30.12.81 г.

Главный бухгалтер



Г.Ф.Зелинская

Начальник ЦЭО



К.Т.Резников

Начальник ООТиЗ



Ю.С.Левашов

РАСШИФРОВКА

6

статья "Прочие АУР" к смете административно-управленческих расходов завода "Сарканайс металлургс" на 1982 г.

	Ед. изм.	По смете 1981г	Изменения		По смете на 1982 г.
			от сокращения АУР	от доп. ассигнований	
Содержание зданий и помещений заводоуправления	ч.р	3,9	-	-	3,9
Типографские и канцелярские расходы	"	6,4	-	-	6,4
Почтово-телеграфные расходы	"	4,4	-	-	4,4
Телефонные расходы	"	33,4	-	-	33,4
Услуги машино-счётной станции	"	45,5	-	-	45,5
Итого:	"	93,6	х)	-	93,6

х) Письмо ОI-40I от 30.12.82г. без указания цели дополнительных ассигнований 27 тыс.руб (в расшифровке не включено)

Главный бухгалтер

Г.Ф. Зелениная Г.Ф. Зелениная

Начальник планового отдела

К.Т. Резников К.Т. Резников

УТВЕРЖДАЮ

Смету административно-управленческих расходов в сумме девятьсот девяносто пять тысяч пятьсот рублей (1001,5 т.руб.).

Директор завода "Сарканыс металлургия"

Н.Н.Голодов

" 18 " июль 1982 г.

С М Е Т А

административно-управленческих расходов завода "Сарканыс металлургия" на 1982 г.

№ п/п	Наименование статей расходов	Ед. изм.	По смете 1981г.	Изменение		По смете на 1982г.
				от сокращения АУР	от доп. ассигнований	
1	2	3	4	5	6	7
1.	Расходы на содержание АУР, лимитируемые предельными ассигнованиями					
1.	Прочие расходы (см. расшифровку)	т.р.	120,6	27,0 ^{ххх}	-	93,6
2.	Расходы на содержание легкового автотранспорта		13,7	-	-	13,7 ^х
	Фонд зарплат	т.р.	6,3	-	-	6,3
	Прочие	"	7,4	-	-	7,4
	Итого расходов на содержание аппарата управления	"	134,3	27,0	-	107,3
3.	Расходы на служебные командировки всех работников аппарата управления	"	19,0 ^х	-	-	19,0
4.	Расходы на содержание вневедомственной охраны	"	63,0	-	-	63,0
	Всего расходов по разделу I	т.руб.	216,3	27,0	-	189,3

	1	2	3	4	5	6
I. Расходы на содержание аппарата управления, не лимитированные предельными ассигнованиями						
Фонд зарплат	т.р.	752,7	-	-	-	7 5 2,7
Отчисление соцстраху	"	59,5	-	-	-	59,5
Итого расходов по разделу II	т.р.	812,2	-	-	-	812,2
Всего расходов на содержание аппарата управления	т.р.	1028,5	27,0	-	-	1001,5
в т.ч. фонд зарплат с отчислением соцстраху	т.р.	818,5	-	-	-	818,5

Перечислить в доход союзного бюджета на раздел 43 классификации доходов не позднее, чем в следующие сроки:

- 15 марта - 4,0 т.руб
- 15 июня - 3,0 т.руб
- 15 сентября - 4,0 т.руб
- 15 ноября - 3,0 т.руб.

Экономия от сокращения лимитируемых и ограничения нелимитируемых расходов на содержание аппарата управления согласно заданию.

Примечание: X) См. копию письма ОI-40I от 28.0I.82 г.
 xx) См. письма ОI-40I от 10.07.81г., ОI-40I от 25.11.81г
 xxx) См. письмо ОI-40I от 30.12.81 г.

Главный бухгалтер *Г.Ф. Зелешкая* Г.Ф. Зелешкая
 Начальник ЦЭО *К.Т. Резников* К.Т. Резников
 Начальник ОСТиз *И.С. Левашов* И.С. Левашов

РАСШИФРОВКА

9

статья "Прочие АУР" к смете административно-управленческих расходов завода "Сарканыс металлурге" на 1982 г.

	Ед. изм.	По смете 1981г	Изменения		По смете на 1982 г.
			от сокращения АУР	от доп. ассигнований	
Содержание зданий и помещений заводоуправления	т.р	3,9	-	-	3,9
Типографские и канцелярские расходы	"	6,4	-	-	6,4
Почтово-телеграфные расходы	"	4,4	-	-	4,4
Телефонные расходы	"	33,4	-	-	33,4
Услуги машино-счётной станции	"	45,5	-	-	45,5
Итого:	"	93,6 х)	-	-	93,6

х) Письмо ОI-40I от 30.12.82г. без указания цели дополнительных ассигнований 27 тыс.руб (в расшифровке не включено)

Главный бухгалтер

Г.Ф. Зелицкая Г.Ф. Зелицкая

Начальник планового отдела

К.Т. Резников К.Т. Резников

УТВЕРЖДАЮ

Смету административно-управленческих расходов в сумме девятьсот девяносто пять тысяч пятьсот рублей (1001,5 т.руб.).

Директор завода "Сарканайс металурге" *[Signature]*

Н.Н.Голодов

" 18 " марта 1982 г.

С М Е Т А

административно-управленческих расходов завода "Сарканайс металурге" на 1982 г.

№ п/п	Наименование статей расходов	Ед. изм.	По смете 1981г.	Изменение		По смете на 1982г.
				от сокращения АУР	от доп. ассигнования	
1	2	3	4	5	6	7
1.	Расходы на содержание АУР, лимитируемые предельными ассигнованиями					
1.	Прочие расходы (см. расшифровку)	т.р.	120,6	27,0 ^{ккх})	-	93,6
2.	Расходы на содержание легкового автотранспорта		13,7	-	-	13,7 ^х)
	Фонд зарплаты	т.р.	6,3	-	-	6,3
	Прочие	"	7,4	-	-	7,4
	Итого расходов на содержание аппарата управления	"	134,3	27,0	-	107,3
3.	Расходы на служебные командировки всех работников аппарата управления	"	19,0 ^х)	-	-	19,0
4.	Расходы на содержание вневедомственной охраны "	"	63,0	-	-	63,0
	Всего расходов по разделу I	т.руб.	216,3	27,0	-	189,3

11

2

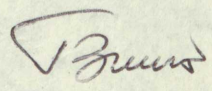
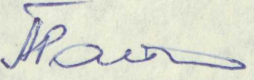

	1	2	3	4	5	6
II. Расходы на содержание аппарата управления, не лимитированные предельными ассигнованиями						
Фонд зарплаты	т.р.	752,7	-	-	-	752,7
Отчисление соцстраху	"	59,5	-	-	-	59,5
Итого расходов по разделу II	т.р.	812,2	-	-	-	812,2
Всего расходов на содержание аппарата управления	т.р.	1028,5	27,0	-	-	1001,5
в т.ч. фонд зарплаты с отчислением соцстраху	т.р.	818,5	-	-	-	818,5

Перечислять в доход союзного бюджета на раздел 43 классификации доходов не позднее, чем в следующие сроки:

- 15 марта - 4,0 т.руб
- 15 июня - 3,0 т.руб
- 15 сентября - 4,0 т.руб
- 15 ноября - 3,0 т.руб.

Экономия от сокращения лимитируемых и ограничения нелимитируемых расходов на содержание аппарата управления согласно заданию.

Примечание: X) См. копию письма ОI-40I от 28.01.82 г.
 XX) См. письма ОI-40I от 10.07.81г., ОI-40I от 25.11.81г.
 XXX) См. письмо ОI-40I от 30.12.81 г.

Главный бухгалтер  Г. О. Зелницкая
 Начальник ЦЭО  К. Т. Резников
 Начальник ОСТиз  Ю. С. Левашов

121

РАСШИФРОВКА

статья "Прочие АУР" к смете административно-управленческих расходов завода "Сарканын металлурге" на 1982 г.

	Ед. изм.	По смете 1981г	Изменения		По смете на 1981 г.
			от сокращения АУР	от доп. ассигнований	
Содержание зданий и помещений заводоуправления	т.р	3,9	-	-	3,9
Типографские и канцелярские расходы	"	6,4	-	-	6,4
Почтово-телеграфные расходы	"	4,4	-	-	4,4
Телефонные расходы	"	33,4	-	-	33,4
Услуги машинно-счётной станции	"	45,5	-	-	45,5
Итого:	"	93,6	x)	-	93,6

x) Письмо ОI-40I от 30.12.82г. без указания цели дополнительных ассигнований 27 тыс.руб (в расшифровке не включено)

Главный бухгалтер

Г.Ф. Зелицкая

Г.Ф. Зелицкая

Начальник планового отдела

К.Т. Резников

К.Т. Резников

Н.Н. Голодов
 4.01.82

С М Е Т А

доходов и расходов жилищно-коммунального хозяйства
 завода "Сарканыс металлургс" на 1982 год

Наименование	Едн изме- рения	Отчёт за 1981г	На год	План на 1982г.				
				в т.ч. по кварталам				
				I	II	III	IV	
2	3	4	5	6	7	8	9	
Показатели ЖКО								
Среднегодовая эксплуатируемая жилая площадь (включая общежитие)	м2	46830	50148	50097	50097	50097	50300	
Площадь нежилых помещений, с которых взимается арендная плата	"	702	702	702	702	702	702	
Среднегодовая стоимость жилого фонда	т.р.	9284	10164	10156	10156	10156	10188	
А. Доходы								
Доходы от эксплуатации								
Квартирная плата	т.р.	42,4	45,3	11,3	11,3	11,3	11,4	
Арендная плата за нежилые помещения	"	2,6	2,6	0,6	0,7	0,6	0,7	
Сборы с арендаторов на покрытие эксплуат.расходов	"	10,4	10,4	2,6	2,6	2,6	2,6	
Прочие (польз.общей антенной, радио)	"	1,9	1,9	0,4	0,5	0,5	0,5	
Итого	"	57,3	60,2	14,9	15,1	15,0	15,2	
Целевые доходы								
Газ	т.р.	10,4	10,9	2,7	2,8	2,7	2,7	
Отопление	"	90,2	95,3	22,6	24,2	24,2	24,3	
Вода, канализация	"	43,1	44,8	11,2	11,2	11,2	11,2	
Электроэнергия	"	50,5	54,1	13,5	13,5	13,5	13,6	
Телефон	"	23,9	24,0	6,0	6,0	6,0	6,0	
Итого:	"	218,1	229,1	56,0	57,7	57,6	57,8	
Всего доходов	"	275,4	289,3	70,9	72,8	72,6	73,0	
Б. расходы								
Эксплуатационные расходы								
Административно-управленческие расходы	т.р.	11,1	11,1	2,5	2,5	2,5	2,6	
Текущий ремонт	"	40,0	42,8	6,2	12,5	12,5	11,6	
Содержание домохозяйства и отопление (из целевых расходов)	"	177,6	176,3	55,6	33,1	21,8	66,8	
Фонд амортизации	"	116,7	134,0	33,5	33,5	33,5	33,5	
Итого:	"	345,4	364,2	97,8	81,6	70,3	114,5	
Целевые расходы								
Газ	т.р.	10,4	10,9	2,70	2,8	2,7	2,7	
Отопление	"	90,2	95,3	22,6	24,2	24,2	24,3	
Вода и канализация	"	43,1	44,8	11,2	11,2	11,2	11,2	
Электроэнергия	"	50,5	54,1	13,5	13,5	13,5	13,6	
Телефон	"	23,9	24,0	6,0	6,0	6,0	6,0	
Итого	"	218,1	229,1	56,0	57,7	57,6	57,8	
Всего расходов	"	563,5	593,3	153,8	139,3	127,9	172,3	
Прибыль (+), убыток (-)								
1. Доходы от садоводства	"	35,2	36,0	9,6	6,0	7,2	12,2	
2. Расходы на содержание садоводства	"	-35,2	-36,0	-9,6	-6,0	-7,2	-12,2	
3. Убытки от содержания садоводства	"							
Общежитие кооперативного типа								
1. Среднегодовое число коек в эксплуатации	шт	353	277	277	277	277	277	
2. Стоимость койкоместа	руб	3	3	3	3	3	3	
3. Общий доход от содержания коек	т.р.	11,8	10,0	2,5	2,5	2,5	2,5	
4. Общий расход на содержание коек	"	51,9	40,0	10,0	10,0	10,0	10,0	
Прибыль (+), убыток (-)	"	-40,1	-30,0	-7,5	-7,5	-7,5	7,5	
Результаты эксплуатации жил.фонда коммунального хозяйства и садоводства								
Доходы	т.р.	287,2	299,3	73,4	75,3	75,1	75,5	
Расходы	"	650,6	662,3	173,4	155,3	145,1	195,5	
Прибыль (+), убыток (-)	"	-363,4	-370,0	-100,0	-80,0	-70,0	-120,0	

Начальник ЦЭО
 Гл.бухгалтер

К.Р.Жу
Зелицкая

Резников
 Зелицкая

-5100 -1250 -100,0 -900 -195,0
 см. изменения в оригинале (90)
 26.11.82

14
УТВЕРЖДАЮ

Директор завода

"Саркандайн металлургия"

Н.Н. Голодов
Н.Н. Голодов

"11" января 1982 г.

РАСПРЕДЕЛЕНИЕ

затрат по холодным ремонтам мартеновских печей на себестоимость стали в 1982 году

	! списывается ! на с/с стал	! стоимость ! ремонта	! остаток резер ! ва на конец ! месяца
Январь	145	-	+ 145
Февраль	145	-	+ 290
Март	145	514	- 79
I-й квартал	435	514	- 79
Апрель	145	-	+ 66
Май	145	-	+ 211
Июнь	145	356	-
II-й квартал	435	356	-
Июль	145	-	+ 145
Август	145	-	+ 290
Сентябрь	145	550	- 115
III-й квартал	435	550	- 115
Октябрь	145	-	+ 30
Ноябрь	145	-	+ 175
Декабрь	145	320	-
IV квартал	435	320	-
Итого за 1982 год	1740	1740	-

Начальник ПЭО завода

К.Т. Резников

К. Т. Резников

15

УТВЕРЖДАЮ

Зам.директора завода

[Signature]
А.И. Дульбянинов
12 января 1982

КОЭФФИЦИЕНТЫ

для перерасчета в приведенный вес прокатанного металла в 1982 году из производительности по станам за 1981 год

Стан "350 "

Крупный сорт	т/час	- 0,93
Средний сорт	"	- 1,00
Мелкий сорт	"	- 1,40

Стан "350/250"

Средний сорт	т/час	- 1,00
Мелкий сорт		- 1,13
Катанка	"	- 1,69
Конструкционная сталь	"	- 1,12

Стан "1000 "

Тонкий лист	т/час	- 1,00
Кровельный лист	"	- 1,41

Начальник планового отдела

К. Резников

[Signature]

Сорт } Галиче, Маше
Маше

СОГЛАСОВАНО

Председатель ЗК профсоюза

А.Я. Мегнис

"4" января 1982г

УТВЕРЖДАЮ

Директор завода

Н.Н. Голодов

"4" января 1982г

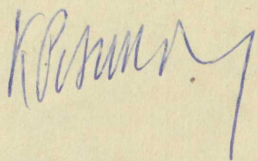
С М Е Т А

на содержание и функционирование
пионерского лагеря "Бернаты" завода
"Сарканайс металлургс" на 1982 год

Наименование статей	!ед.	!кол-во	!цена	!сумма
	!изм.!	!	!	! руб.
I	! 2 !	! 3 !	! 4 !	! 5 !
1. Кочегар по обслуживанию котельной /с доплатой за совмещение обязанностей дворника-сторожа				
2 чел.х/80+24/=208 руб.	мес	12	208	2496
2 чел.х/80+24/=208 руб.	мес	6	208	624
2. Рабочий по обслуживанию и текущему ремонту зданий и сооружений				
2 чел. х 90 = 180 руб.	мес	3	180	540
3. Подсобный рабочий				
5 чел. х 70 = 350 руб.	мес	3	350	1050
4. Уборщица служебных помещений /с уборкой туалетов/				
3 чел. х 85 = 255 руб.	мес	3	255	765
5. Дополнительная зарплата	руб.	х	х	456
6. Отчисления соцстраху	%	10	5931	593
Итого:				6524
7. Износ мелкого инвентаря на 180 чел				8205
8. Вспомогательные материалы:				
паста хозяйственная	банк	60	0,60	36
мыло туалетное	куск.	146	0,24	35
мыло хозяйственное 72%	"	90	0,19	17
сода	кг	40	0,04	2
хлорная известь	"	80	0,05	4
мастика	"	60	0,60	36
Итого:				130
9. Топливо для приготовления пищи на 180 чел. 3 раза в день в течение 3-х м-ц				
дрова	м ³	108	7,60	821
уголь	т	4,2	33,-	139
Итого:				960

I	! 2	! 3	! 4	! 5
10. Электроэнергия/освещение внутри здания, вентиляция, водоснабжение/ в течение 3-х месяцев	квтч	5850	0,04	234
11. Абонентная плата за телефон	мес	12	2,50	30
12. Противопожарное оборудование	руб.	x	x	20
13. Стирка белья на 180 чел. в течение 3-х месяцев	"	x	x	1860
14. Медикаменты	"	x	x	335
15. Ассенизация	"	x	x	225
16. Дератизация	"	x	x	20
17. Дезинфекция и дезинсекция	"	x	x	20
18. Транспортные расходы:				
а/автомашина для привоза продуктов 95 дней по 7 часов	час	665	1,175	781
б/ автомашины для вывоза нечистот 12 дней по 7 часов	"	84	2,92	245
Итого оплата шоферам	"	x	x	1026
Дополнительная зарплата 10%	руб.	x	x	86
Начисления 10%	"	x	x	111
Бензин 40 кг x 75	тн	3,0	205	615
Автобус для перевозки детей 4 раза в месяц 19 дней по 7 часов				
Оплату шоферу 19x7час =133 час	час	133	1,056	140
Дополнительная зарплата 9%	руб.	x	x	12
Начисление на зарплату 10%	"	x	x	15
Бензин 20 кг x 31	т.	0,61	205	125
Накладные расходы	%	250	x	3160
Итого:	руб.	x	x	5290
19. Материалы для содержания зданий	руб.	x	x	25
20. Спецодежда, малоценные предметы и материалы для уборки территории и помещений/грабли, лопаты, ветошь, ведра и т.д./	руб.	x	x	30
21. Текущий ремонт зданий	"	x	x	4000
22. Прочие расходы	"	x	x	350
Всего расходов:	"	x	x	28258

Начальник ПЭО



К. Резников

Дать з.м. Бухг. Ю.А
Завнач
ОРО

21

СОГЛАСОВАНО

Председатель завкома профсоюза

Кривин
А.Я.Мегнис

" 4 " января 1982 г.

УТВЕРЖДАЮ

Зав. Директор завода "Сарканайс металлургс"

Н.Н.Голодов
Н.Н.Голодов

" 4 " января 1982 г.

С М Е Т А

на содержание клуба "Сарканайс металлургс" на 1982 г.

№ п/п	Наименование статьи	Ед. измер.	Кол-во	Цена	Сумма руб
1.	Текущий ремонт и содержание здания	руб	х	х	700
2.	Приобретение (износ) мелкого инвентаря	"	х	х	150
3.	Отопление: дрова	м ³	10	4	40
	уголь	тонн	15	34,50	517
	Транспортировка топлива и распиловка	руб	х	х	20

	итого отопление	руб	х	х	577
4.	Освещение и прочие расходы по содержанию клуба	руб			265

	Всего расходов				1692

Начальник планового отдела

Кривин

К.Резников

Дано: и. Дуаг
Завком
90

СОГЛАСОВАНО

УТВЕРЖДАЮ

Председатель завкома
профсоюза

Зам.

Директор завода
"Сарканайс металургс"

А.Я.Мегнис

Н.Н.Голодов

" 4 " января 1982 г.

" 4 " января 1982 г.

С М Е Т А

на содержание базы отдыха "ОДС" завода
"Сарканайс металургс" на 1982 г.
(количество койко-мест по плану -135)

№№! пп!	Наименование статей расходов	Ед. изм.	К-во	Сумма рублей
1.	Зарплата директора базы согласно Постановлению ЦК КПСС, СМ СССР и ВЦСПС от 15.01.64г № 620 - оклад 110 руб	мес.	12	1320
2.	Зарплата сторожей 3 чел. с окладом 70 руб	"	12	2520
3.	Отпускные и компенсация за отпуск 8,33% x 2520	руб	x	210
4.	Отчисления соцстраху 10,0% x 4050	"	x	405
5.	Текущий ремонт	"		4100
6.	Стоимость транспорта (автомшины)	"		1575
7.	Приобретение (износ) инвентаря	"		1000
8.	Содержание городка (телефон, эл.освещение, услуги КБО по чистке инвентаря, вывоз мусора, кинопрокат)	"		426
9.	Отопление в течение 6 месяцев дрова	м ³	3	12
	уголь	т	3	103,50
	Итого расходов	руб		11671,50
	Доходы о реализации путевок	"		1400
	Дотация	"		10271,50

Начальник планового отдела

К.Резников

в.ч. и. Дук
Завком
ОРО

23

"УТВЕРЖДАЮ"

"СОГЛАСОВАННО"

Зам.

ДИРЕКТОР ЗАВОДА

ПРЕДСЕДАТЕЛЬ ЗАВКОМА

ГОЛОДОВ Н. Н.

ПРОФСОЮЗА - МЕГНИС А.

[Signature]

[Signature]

".....".....1982г.

".....".....1982г.

С М Е Т А

расходов на содержание физколлектива на 1982 год.

№ п. п.	Наименование расходов	Сумма	Примечания
1.	2.	3.	4.
I.	Художественное оформление:	600.-	
	а/ спортбазы в парке им.Я.Райниса		
	б/ пионерского лагеря		
	в/ палаточного городка		
2.	Для содержания спортбазы в парке им.Я.Райниса:	600.-	
	а/ косметический ремонт,		
	б/ топливо /уголь+дрова/.		
3.	Заказы в АХО на пошивку, стирку и ремонта спортивного инвентаря.	300.-	
4.	Муниципальная стендовым стрелкам.	1500.-	
5.	Разные заказы рем.строительному цеху.	600.-	
6.	Разные заказы рем.механическому цеху.	600.-	
7.	За аренду спортивного инвентаря:		
	а/ стадион "Даугава"		
	50 часов, 60 руб. за час,	3000.-	
	б/ тир "Динамо"-		
	50 часов, 6 руб. за час.	300.-	
	в/ спортманеж, 20 часов, 10 руб. за час.	200.-	
8.	Стенд наглядной агитации в спорт-комплексе	1600.-	
9.	Спортивный инвентарь	10000.-	
10.	Сувениры спортсменам	600.-	
II.	Медикаменты спортсменам:	400.-	
Итого:		20.300.-	

*и духи
завком
90
Тяжеле*

Планового
ла: *[Signature]*

/Резников/

Итого:

20.300.-

"УТВЕРЖДАЮ"

директор завода
"Сарканайс Металургс"

Н.Н. Голодов
ГОЛОДОВ Н.Н.

С М Е Т А

24
"СОГЛАСОВАНО"

председатель завкома
профсоюза завода
"Сарканайс Металургс"
МЕГНИС А.Я.

Мегнис А.Я.
4 сент. 1982 г.

расходов на содержание спортивного комплекса
при Дворце культуры завода "Сарканайс Металургс" на 1982г.

Наименование расходов	Единица измерения	Сумма
2.	3.	4.
<u>Ремонтно-механическому цеху:</u>		
Произвести технический осмотр подёмной вышки		80.-
<u>Ремонтно-строительному цеху:</u>		
Произвести ремонт потолка борцовского зала и косметический ремонт лестничной клетки		400.-
Покрасить пол:		
а/ в спортивном зале	470 кв.м.	
б/ в инструкторской и тренерской комнатах	75 кв.м.	
Отремонтировать крышу над входом спорткомплекса		2000.-
Произвести косметический ремонт фойе		
Покрыть лаком паркетный пол в залах тенниса и шахмат	240 кв.м.	
<u>Электро-ремонтному цеху:</u>		
Произвести профилактический осмотр вентиляционной системы спорткомплекса		50.-
Заменить арматуру освещения спортзала ОДО 2x80 У.	20 шт.	450.-
		<hr/> 2980.-

нач: И. Рухи
Завнаму
80

Начальник планового отдела:

Кавели

РЕЗНИКОВ К.

25

Утверждаю:

Директор завода
"Сарканайс металлургс"

А. Голодов
А. Голодов

"22" марта 1982 г.

Согласовано:

Председатель завкома
профсоюза

А. Мегнис
А. Мегнис

"22" марта 1982 г.

С М Е Т А

расходов на содержание многотиражной
газеты "металлург" (две полосы на
латышском и русском языках, периодич-
ность выпуска один раз в неделю)
по заводу "Сарканайс металлургс" на 1982 год.

Наименование статей	! !	сумма в рублях
плата трех работников 360x12		4320
числение на зарплату 10,0%		432
пографические расходы (52 номера x 30,70) x 22 номеров x (30 + 32) + 2 номера (34 + 37)		3242
тография и цинкография 52x2x1,80		187-20
стоимость бумаги (1500x0,26)		390
пографские материалы		60
Итого расходов:		8631,20

начальник планового отдела:

К. Резников

К. Резников

Дано: 21 духг.
завкому
90

СОГЛАСОВАНО

Председатель Завкома
профсоюза
А.Я. Мегнис

Зам.

УТВЕРЖДАЮ

Директор завода
"Сарканайс металургс"
Н.Н. Голодов

"4" января 1982 г.

"4" января 1982 г.

С М Е Т А

расходования фонда социально-культурных мероприятий и жилищного строительства по заводу "Сарканайс металургс"

№ п/п	Наименование	един. изм.	1981 г.	1982 г.
			отчет	план
1	2	3	4	5
	Остаток на 1 января	т.р.	- 75,3	-33,9
	<u>Образование фонда</u>	т.р.	411,0	х
	Начисляется	"	412,0	320,0
	Итого к распределению	"	337,0	286,1
	Направляется :			
I.	На культурно/просветительное обслуживание работников предприятия	т.р.	77,4	80,0
	в т.ч., на :			
	на содержание культурно-просветительных учреждений (Дворец, дом культуры, клуб, палаточный городок, пионер-лагерь) и	"	32,6	33,0
	культурномассовые мероприятия	"	10,1	10,0
	на наглядную агитацию	"	-	2,0
	прочие	"	34,7	35,0
	Медицинское обслуживание, оздоровительная и спортивная работа	"	62,3	51,5

2 ! 3 ! 4 ! 5

в т.ч. на:

/ содержание стационара	т.р.	31,1	31,0
/ приобретение медикаментов	"	8,3	8,0
/ приобретение путевок в дома отдыха	"	7,5	5,0
/ содержание базы отдыха	"	-	5,5
/ спортивные мероприятия	"	9,8	2,0
/ прочие расходы	"	5,6	-

На улучшение бытового обслуживания работников предприятия	т.р.	93,8	94,0
---	------	------	------

в т.ч. на:

/ удешевление стоимости питания в столовых	"	72,0	72,0
/ транспортировка продуктов питания в столовые	"	21,8	22,0
. На прочие соц.культурные мероприятия (улучшение питания детей в детских садах и пионерлагерях)	"	-	8,0
Расходы по строительству	"	137,0	52,6

в т.ч.

а/ жилых домов	"	-	-
б/ пионерских лагерей	"	-	-
Итого расходов	"	370,6	286,1
взято в порядке перераспределения	"	-	-
остаток на конец года	"	- 33,9	0

Главный бухгалтер завода *Г.Зелицкая* Г.Зелицкая
 Начальник ПЭО *К.Резников* К.Резников

К.Резников

Поощрительные фонды в 1982 году по заводу "Сарканайс металлургс"

28

Фонды материального поощрения


Фонд социально-культурных мероприятий

I	2	3		5	6	7	8	9	10	11		12	13	14	15
		всего	± к плану							всего	± к плану				
Остаток на I.01.82г.	Образовано за отчетный период	получено в порядке перераспределения	использовано в отчетном периоде	выплата годового вознаграждения за 1981 г. всего в руб. на 1 чел.	остаток на конец периода	остаток на I.01.82	Образовано за отчетный период	получено в порядке перераспред.	использовано в отчетном периоде	остаток на конец периода					

за 9 ме-в	497	964	+ 251	-	798	303	92	663	-34	372	+ 132	-	325	13
мое в в.	x	215	+ 83	-	165	-	-	713	x	91	+ 11	-	104	x
мое в г.	497	1179	+334	-	963	303	92	713	-34	463	+ 143	-	429	0
	497	1347	+ 57	-	949	303		895	-34	526	+ 206	-	492	0

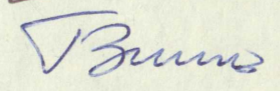
23.14.82

Директор завода



Н.Н.Голодов

Главный бухгалтер



Г.Ф.Зелицкая

Сводное выполнение фондообразующих показателей в 1981 году
по заводу "САКАЛАНС МЕТАЛУРГИ"

29

Выполнение плана по фондообразующим показателям													Плюс за фонды		
процент выполнения плана													откло- нение +,-	план	факт
1	2	3	4	5	6	7	8	9	10	11	12				
завод "САКАЛАНС МЕТАЛУРГИ"	100,0	0	<u>+ 8,6%</u>	+ 3%	0,8	- 5	7467	+702							
Отчет за 9 месяцев 1981 года			+ 3,7%												
Сводное за 1981 год	100,8	+ 3	<u>+ 8,3%</u>	+ 1%	0,5	- 3	9797	+737							
Отчет Гл.кв.	99,7	21 217872	+5,3	+18	3,7	-37	17200	16620	-580	3540	3540				
Отдел №4	98,3	10 8993	-4,1	-6	0	+5	8240	5740	-2500	1200	1200				
Отдел №5	99,6	11 3697	+2,7	+12	1,4	-32	25440	22360	-3080	4740	4740				

Бенито

Директор завода
Начальник ТЭО

Голодов НН
Резнинов ИТ

30

ПОСРТИТЕЛЬНЫЕ ФОНДЫ В 1982 ГОДУ ПО ЗАВОДУ
"САРКАНАЙС МЕТАЛУРГС"

№	I	Фонд материального поощрения (т.руб.)						Фонд сокультурных мероприятий (т.Руб)					
		Состаток на 1.01.82	Образовано за отчетный период		Использовано в течение года	В т.ч. выплата вознаграждения за 1981 год	В т.ч. в руб. для на ловака	Состаток на конец периода	Состаток на 1.01.82 г.	Образовано за отчетный период		Использовано в течение года	Состаток на конец периода
			Всего	+ к плану						Фвкт	+ к плану		
2	3	4	5	6	7	8	9	10	11	12	13		
Завод "Сарканайс металлурге"	497	964	+374	798	303	92	663	-34	372	+132	325	13	
Отчёт за 9 м-цев	301	753	+163	738	301	91	310	(-)75	302	+62	283	-56	
Ожидается в IV кв.	X	215	+183	165	-	-	713	713	91	+11	104	X	
Ожидается за 1981 год	301	1027	+173	884	301	91	444	(-)75	325	+65	377	-67	
	497	1179	+334	963	303	92	713	-34	463	+143	428	0	

23.12.82

497 ^{м. 790} 1347 +557 949

895 -34 ³²⁰ 526 +206 492 0

Директор завода

Голодов

Н.И. Голодов

И.А. Имшевич

Главный бухгалтер

Зелицкая

Г.Ф. Зелицкая

Сиратович; план 40 тыс по образцу

9 мес IV кв. 1982
490 743 (585) 132

сокульта - 240

домине
Бенит
013
26.12.82

31

Ожидаемое выполнение фондообразующих показателей в 1982 году,
по заводу "Сарканайс Металургс"

!Выполнение плана по фондообразующим показателям

!Производительность труда											
!удельный вес продук-											
!поставки											
!прибыль											
!Плата за фон-											
!ды											
1	2	3	4	5	6	7	8	9	10	11	12
9 мес.	99,7	-21	+5,3	+18	3,7	- 37	17200	16620	-580	3540	3540
емое в кв,	98,3	+10	-4,1	-6	0	+ 5	8240	5740	-2500	- 1200	1200
емое за д	99,6	-11	+2,7	+12	1,4	-32	25440	22360	-3080	4740	4740

Директор завода
Начальник ПЭО

К.Т. Резников
Н.Н. Голодов
К.Т. Резников

Плановая себестоимость товарной продукции на IV квартал 1982 года

Измерения	Единица	Количество				О к т я б р ь						Н о я б р ь		н о я б р ь ! д е к а б р ь									
		октябрь	ноябрь	декабрь	IV квар.	Заводская себестоимость		Внепроизводственные расходы		Полная себестоимость		Заводская себестоимость		внепроизводственные расходы		полная себестоимость		заводская себестоимость		внепроизводственные рас		полная себестоимость	
						на единицу	на продук.	на единицу	на продук.	на единицу	на продук.	на единицу	на продук.	на ед.	на прод.	на ед.	на прод.	на ед.	на продукц.	на ед.	на прод.	на ед.	на прод.
						ед.	прод.	ед.	прод.	ед.	прод.	ед.	прод.	ед.	прод.	ед.	прод.	ед.	прод.	ед.	прод.	ед.	прод.
ный сорт ст. "350"	т.тн.	6,7	7,0	6,8	20,5	104-25	698,5	0-36	2,4	104-6I	700,9	105-06	735,4	0-40	2,8	105-46	738,2	106-9I	727,0	0-37	2,5	107-28	729,5
ний сорт "350/250"	"-	0,8	6,15	7,75	14,7	118-59	94,9	0-4I	0,3	119-00	95,2	113-14	695,8	0-40	2,5	113-54	698,3	115-20	892,8	0-40	3,1	116-60	895,9
"350"	"-	33,0	33,45	34,65	101,10	104-96	3463,7	0-37	12,2	105-33	3475,9	107-00	3579,2	0-37	12,4	107-37	3591,6	108-76	3768,5	0-38	13,2	109-14	3781,7
ний сорт общий	"-	33,8	39,6	42,4	115,8	105-28	3558,6	0-37	12,5	105-65	3571,1	107-95	4275,0	0-38	14,9	108-33	4289,9	109-94	4661,3	0-38	16,2	110-32	4677,6
ий сорт "350/250"	"-	1,7	8,2	8,2	18,1	128-84	218,7	0-45	0,8	129-09	219,5	117-72	965,3	0-4I	3,4	118-13	968,7	119-68	981,4	0-42	3,4	120-10	984,8
струкционная сталь	"-	3,2	6,0	6,0	15,2	119-90	383,7	0-42	1,3	120-32	385,0	134-4I	806,5	0-47	2,8	134-88	809,3	133-66	802,0	0-47	2,8	134,13	804,8
нка	"-	-	-	-	-	-	-	-	-	-	-	-	-	-	-	-	-	-	-	-	-	-	-
ий лист	"-	1,0	0,2	0,4	1,6	171-87	171,9	0-86	0,8	172-73	172,7	187-2I	37,4	0-94	0,2	188,15	37,6	180-75	72,3	0-85	0,4	181-60	72,7
ельный лист	"-	0,06	0,48	0,26	0,8	203-4I	12,2	1-02	0,1	204-43	12,3	224-2I	107,6	1-12	0,5	225-33	108,1	215-50	56,0	1-00	0,2	216-50	56,2
кованный лист	"-	0,67	0,75	0,78	2,2	354-56	237,5	1-77	1,2	356-33	238,7	375-22	281,4	1-88	1,4	377-10	282,8	365-10	284,8	1-75	1,3	366-85	286,1
лока тов.	"-	2,78	3,23	3,23	9,24	188-04	522,8	2-82	8,3	190-86	531,1	165-19	533,6	2-48	8,0	167-67	541,6	164-93	532,7	2-47	8,0	167-40	540,7
ди	"-	0,84	0,84	0,93	2,61	218-90	183,9	3-28	2,7	222-18	186,6	195-4I	164,1	2-93	2,5	198-34	166,6	195-15	181,5	2-93	2,7	198-08	184,2
"Текс"	тонн	4,0	4,2	4,3	12,5	620,-	2,5	9-30	-	629-30	2,5	620,-	2,6	9-30	-	629-30	2,6	620-00	2,7	9-30	0,1	629-30	2,8
хзяйственные	т.шт.	120,27	131,74	131,74	383,75	644-20	77,5	9-66	1,1	653-86	78,6	596-54	78,6	8-95	1,2	605-49	79,8	596-01	78,5	8-94	1,2	604-95	79,7
поводковые	"-	33,255	36,460	36,460	106,175	496-44	16,5	7-45	0,3	503-89	16,8	474-46	17,3	7-12	0,3	481-58	17,6	474-21	17,3	7-11	0,1	481-32	17,4
бытовые	"-	2,0	2,0	2,0	6,0	2825,-	5,6	42-40	0,1	2867-40	5,7	2825,-	5,7	42-40	-	2867-40	5,7	2825-00	5,7	42-40	-	2867-40	5,7
жипы товарные	т.тн.	0,430	0,435	0,185	1,05	160,-	68,8	1-80	0,8	161-80	69,6	160,-	69,6	1-80	0,8	161-80	70,4	190-00	35,2	1-80	0,3	191-80	35,5
лители	"-	0,265	0,265	0,200	0,73	185,-	49,0	2-00	0,5	187-00	49,5	185,-	49,0	2-00	0,6	187-00	49,6	200-00	40,0	2-00	0,4	202-00	40,4
ровне	"-	0,430	0,435	0,405	1,27	161,-	69,2	1-80	0,8	162-80	70,0	161,-	70,1	1-80	0,7	162-80	70,8	161-00	65,2	1-80	0,7	162-80	65,9
рем. оборудования	т.руб.						520,4				520,4		122,7				122,7		182,0				182,0
зы со стороны	"-						19,0				19,0		18,0				18,0		19,0				19,0
стоимость всей тов. прод.	"-						6816,3		33,7		6850		8339,9		40,1		8380		8744,6		40,4		8785
рная продукция	"-										8200						10200						10810
аты на I руб. тов. прод. коп.											83,54						82,16						81,27

Начальник планового отдела

Р. В. Виль

(К. М. Поздиков)

83

Наименование видов продукции	шифр	ед. изм.	Выпуск в натуральном выражении								Себестоимость единицы (в руб. тон)					Себестоимость всего выпуска (тыс. руб.)						
			прошлый год	по плану			фактически				ср. за пр. год	по плану			фактически		на год	по плану			фактически	
				на год	на пер- с нач- года	на квар- тал	за квар- тал	с на- чала года	ср. за квар- тал	на пер- с нач- года		на квар- тал	за квар- тал	с на- чала года	на год	на пер- с нач- год		на квар- тал	за квар- тал	с на- чала года		
А	Б	В	1	2	3	4	5	6	7	8	9	10	11	12	13	14	15	16	17			

вал марганцевая углеро-
дистая обыкновенного каче-
ства и качественная конст-
рукционная

087010 тн. 101350 89450 89450 - - 89311 95,20 89,85 89,65 - - 91,40 8037 8037 - - 8163

Главный бухгалтер завода

Начальник ЦСО

[Handwritten signatures]

№ механизированной разработки []

0606153

1	2	3	4	5	6	7	8	9	10
формы документа по ОКУД	организационно-составителя документа по ОКПО	министерства (ведомства)	промышленного объединения, главного управл. (управл.), треста	территории		района	производствен. объединения (комбината), предприятия	отрасли промышленности	контр-роль-ная сумма

адрес получателя

К О Д Ы

СТАТИСТИЧЕСКАЯ ОТЧЕТНОСТЬ
Форма № 1-с

Утверждена приказом ЦСУ СССР от 01.06.1981 № 297

Почтовая—квартальная

Внесают 11-го числа после отчетного периода:

- 1) статистическому управлению по месту нахождения производственного объединения (комбината), предприятия;
- 2) своей вышестоящей организации;
- 3) отделению (конторе) Госбанка.

**Дать, ССР, г. Отчет производственного объединения (комбината), предприятия
О ВЫПОЛНЕНИИ ПЛАНА ПО СЕБЕСТОИМОСТИ ТОВАРНОЙ ПРОДУКЦИИ**

за IV квартал 1982 г.

I. Выполнение плана по себестоимости всей товарной продукции и затратам на рубль товарной продукции
(тыс. руб.)

III. Влияние изменения цен на потребленные сырье, материалы, покупные полуфабрикаты, топливо и изменения тарифов на электроэнергию и грузовые перевозки
(при изменениях цен, произведенных в установленном порядке), тыс. руб.

А	№ строки	В целом на год	За отчетный квартал	За период с начала года
Показатели плана				
себестоимость всей товарной продукции	01	98165	24015	98165
тарифная продукция в оптовых ценах предприятий (без налога с оборота)	02	120900	29210	120900
затраты на 1 руб. товарной продукции, коп.	03	81,20	82,21	81,20
Показатели выполнения плана				
себестоимость всей фактически выпущенной товарной продукции:				
по себестоимости квартальных планов	04		24622	98667 <i>987,25</i>
по фактической себестоимости	05		24525	98962 <i>989,62 (+237)</i>
тарифная продукция в оптовых ценах предприятий (без налога с оборота):				
фактически в ценах, принятых в плане	06		30173	121396
фактически в действующих оптовых ценах	07		30173	121396
затраты на 1 рубль фактически выпущенной товарной продукции, коп.:				
по плану, пересчитанному на фактический выпуск и ассортимент продукции (стр. 04:06)	08		81,60	81,20 <i>81,32</i>
фактически в действующих ценах (стр. 05:07)	09		81,28	81,52 <i>81,52</i>
фактически в ценах, принятых в плане (стр. 05 минус удорожание, плюс удешевление по стр. 18):06	10		70,98	70,93
изменение затрат на 1 руб. товарной продукции в % к предыдущему году — фактически в действующих ценах (разность стр. 09 и 23, гр. 1 в % к стр. 23, гр. 1)	11		X	-8,65

А	№ строки	Удешевление (-), удорожание (+)	
		за отчетный квартал	за период с начала года
1	2	1	2
1. Влияние на себестоимость товарной продукции изменения цен и тарифов по сравнению с ценами и тарифами, предусмотренными в плане:			
по всей товарной продукции	18		12852
по сравнимой товарной продукции	19	X	
2.	20		
3.	20-а	X	
4.	20-б	X	
5.	20-в	X	

но сравн с предыдущим годом (1981)

II. Выполнение плана по снижению себестоимости сравнимой товарной продукции
(заполняют предприятия, в планах которых предусмотрен показатель снижения себестоимости сравнимой товарной продукции)
(тыс. руб.)

А	№ строки	За период с начала года
себестоимость фактически выпущенной сравнимой товарной продукции:		
по среднегодовой себестоимости предыдущего года	12	
по себестоимости квартальных планов	13	
по фактической себестоимости	14	
снижение себестоимости сравнимой товарной продукции в % к предыдущему году:		
по плану	15	
фактически (разность стр. 14 и 12 в % к стр. 12)	16	
фактически в ценах, принятых в плане (разность стр. 14 (минус удорожание, плюс удешевление по стр. 19) и 12 в % к стр. 12)	17	

IV. Динамика затрат на 1 руб. товарной продукции в сопоставимых с предыдущим годом ценах

А	№ строки	В целом за предыдущий год (в ценах предыдущего года)		За период с начала отчетного года (в ценах предыдущего года)
		1	2	
Фактическая себестоимость выпущенной товарной продукции, тыс. руб.	21	86124	86110	
Фактический выпуск товарной продукции в оптовых ценах предприятий (без налога с оборота), тыс. руб.	22	94267	94620	
Затраты на 1 рубль товарной продукции, коп. (стр. 21:22)	23	89,24	91,01	
Снижение затрат на 1 рубль товарной продукции в отчетном году в % к предыдущему году в сопоставимых ценах (разность стр. 2 и 1, стр. 23 в % к стр. 1, стр. 23)	24	X		+1,98
Контрольный ¹⁾ итог (сумма стр. 01, 02, 04—07, 18, 20, 21, 22).		X		

V. Себестоимость единицы главнейших видов продукции
(заполняют в отчетах за I полугодие и год)

Вид продукции	Единица измерения	К о д ы			Выпуск в натуральном выражении			Себестоимость единицы, руб., коп.			
		ВКГ ОКП (ОКП) ²⁾	СОЕИ ³⁾	план		фактически с начала года	средняя за прошлый год	план		фактически с начала года	
				на год	на I полугодие			на год	на I полугодие		
А	Б	В	Г	1	2	3	4	5	6	7	
Сталь обыкновенная углеродистая обыкновенного качества		87010		89450	40650	89311	95,20	89,05	89,28	91,40	

¹⁾ Контрольные итоги предприятия не заполняют.
²⁾ Высшие классификационные группировки (классификаторы) промышленности и сельскохозяйственной продукции (общесоюзный классификатор продукции).
³⁾ Система обозначений единиц измерения.

Ленинградское отделение ВГО «Солюзучетиздат» 43,178/VI-61 г., т. 1.230.000.

VI. Себестоимость всей фактически выпущенной товарной продукции по калькуляционным статьям затрат (тыс. руб.)

Калькуляционные статьи затрат	№ строки	Товарная продукция — за период с начала года	
		по себестоимости квартальных планов	по фактической себестоимости
A	Б	1	2
Сырье и материалы	25	72544	72756
Возвратные отходы (вычитаются)	26		
Покупные изделия, полуфабрикаты и услуги кооперированных предприятий	27	2005	2093
Топливо и энергия на технологические цели	28	8608	8668
Зарботная плата основная производственных рабочих	29	2612	2561
Зарботная плата дополнительная производственных рабочих	30	397	399
Отчисления на социальное страхование	31	311	305
Расходы на подготовку и освоение производства	32		
Расходы на содержание и эксплуатацию оборудования	33		
Цеховые расходы	34	10394	11054
Общезаводские расходы	35		
Потери от брака	36	2052	1961
Прочие производственные расходы	37		
Повышенные затраты, списанные за счет единого фонда развития науки и техники (вычитаются)	38	2900	2950
Изм. осн. н/с в возмв. пр-ва	39		
	40	- 94	- 111
Производственная себестоимость товарной продукции (стр. 25, минус стр. 27, плюс стр. 28—38, минус стр. 39)	41	93159	98453
Внепроизводственные расходы	42	508	504
Полная себестоимость товарной продукции (стр. 42+стр. 43)	43	93667	98957
Полная себестоимость товарной продукции за вычетом стоимости сырья, топлива, энергии, материалов, полуфабрикатов и комплектующих изделий (стр. 44 минус стр. 25, 28, 29, плюс стр. 27)	44	19600	19621
— " — амортиз. осн. сред.	45	4033	4016
Контрольный ¹⁾ итог (сумма стр. 25, 27—39, 42—45)	46	X	

VII. Потери от брака и непроизводительные расходы (тыс. руб.)

№ строки	Производственная себестоимость валовой продукции	Потери от брака		Непроизводительные расходы	
		тыс. руб.	в % к себестоимости валовой продукции (гр. 2 : гр. 1 × 100)	всего	за вычетом исключенных доходов
A	Б	1	2	3	4
С начала года	48	98453	508	0,52	8

VIII. Затраты на производство без внутривозвратного оборота (заполняют в отчетах за I, II, III квартал)

Элементы затрат на производство		№ строки	Фактически с начала года
A	Б	1	
Сырье и основные материалы за вычетом отходов	49	67901	
в том числе покупные изделия и полуфабрикаты	50	40320	
Вспомогательные материалы	51	6106	
Топливо	52	5891	
Энергия	53	2710	
Зарботная плата основная и дополнительная	54	2015	
Отчисления на социальное страхование	55	702	
Амортизация основных фондов	56	9463	
Прочие расходы	57	3550	
Итого затрат на производство	60	100132	
Из общей суммы затрат на производство: списано на непроизводственные счета	61	1572	
прирост (+) или уменьшение (—) остатка полуфабрикатов, незавершенного производства, инструментов и приспособлений собственной выработки	62	+ 111	
прирост (+) или уменьшение (—) остатка по счету «Резерв предстоящих расходов и платежей»	63	+ 9	
прирост (+) или уменьшение (—) остатка по счету «Расходы будущих периодов»	64		
Производственная себестоимость товарной продукции	66	98453	
Товарная продукция — фактически с начала года в ценах на 1.1.1975 г., тыс. руб.	68	121702	

Справочно: по предприятиям, по которым вышестоящей организацией устанавливается задание по снижению себестоимости продукции вместо плана по прибыли, указав по какому показателю устанавливается план по снижению себестоимости продукции (затраты на рубль товарной продукции, снижение себестоимости сравнимой товарной продукции, себестоимость единицы продукции — нужное подчеркнуть)

Пояснения к отчету о выполнении плана по себестоимости

Краткие указания

1. В стр. 15 разд. II плановые показатели приводят дробью: в числителе — план в целом на год, в знаменателе — план на период с начала года.
2. Стр. 19 разд. III заполняют предприятия, в планах которых предусмотрен показатель снижения себестоимости сравнимой товарной продукции.
3. Стр. 28, 29, 31, 32, 33 и 34 заполняют предприятия, для которых эти статьи предусмотрены номенклатурой статей расхода.

Руководитель _____
 Главный бухгалтер _____

11 января 1981 г.

98 Кадр 66 1982 год

II. Выполнение плана по себестоимости всей товарной продукции и затратам на 1 рубль товарной продукции

(тыс. руб.)

1-е кв. 6 35

А	Код строки	За отчетный период		За период с начала года		
		1	2	1982 г.	1982 г.	
себестоимость всей фактически выпущенной товарной продукции:	04	8919	24622	98564	98425	100%
по себестоимости квартальных планов	05	8909	24525	98962	98962	(+237)
по фактической себестоимости	06	10803	30173	121396	121396	
товарная продукция в оптовых ценах предприятий (без налога с оборота):	07	10803	30173	121396	121396	
фактически в ценах, принятых в плане	08	82,56	81,60	81,28	81,22	
фактически в действующих оптовых ценах	09	82,47	81,28	81,52	81,52	+0,20
затраты на 1 руб. фактически выпущенной товарной продукции, коп.: по плану, пересчитанному на фактический выпуск и ассортимент продукции (стр. 04:06)	10	71,55	70,98	70,93	70,93	
фактически в действующих ценах (стр. 05:07)	11	+1179	+3109	+12852	+12852	

СПРАВОЧНО

Влияние на себестоимость всей товарной продукции изменения цен и тарифов по сравнению с ценами и тарифами, предусмотренными в плане

III. Динамика затрат на 1 руб. товарной продукции в сопоставимых с предыдущим годом ценах

А	Код строки	В целом за предыдущий год (в ценах предыдущего года)		За период с начала отчетного года (в ценах предыдущего года)	
		1	2	1	2
фактическая себестоимость выпущенной продукции, тыс. руб.	12	84124	86110		
фактический выпуск товарной продукции в оптовых ценах предприятий (без налога с оборота), тыс. руб.	13	94267	94620		
затраты на 1 руб. товарной продукции (стр. 12:13)	14	89,24	91,01		
изменение затрат на 1 руб. товарной продукции в отчетном году в % к предыдущему году в сопоставимых ценах (разность граф 2 и 1 стр. 14 к гр. 1 стр. 14)	15	×	+1,98		

Сведения к отчету о выполнении плана по себестоимости:

$94884 - 86350 = 8534$

ПРИМЕЧАНИЕ. По стр. 01-03 гр. 2 предприятия, которые разрабатывают месячные планы себестоимости продукции, отражают их по этим строкам как знаменатель.

Иванов 1982 г.

Руководитель
Главный бухгалтер

выпущенной товарной
по статьям затрат
(тыс. руб.)

Товарная продукция — за период с начала года	
по себестоимости квартальных планов	по фактиче- ской себе- стоимости
1	2
72544	72756
2009	2095
0600	0600
2512	2561
307	309
311	305
10334	11054
2052	1961
2900	2958
90	111
98159	98458
508	504
98607	98362
19600	19621
4033	4016
X	

VII. Потери от брака и непроизводительные расходы
(тыс. руб.)

№ строки	Производ- ственная себестои- мость валовой продукции	Потери от брака		Непроизводительные расходы		
		тыс. руб.	в % к себе- стоимости валовой про- дукции (гр. 2 : гр. 1 × ×100)	всего	за вычетом исключе- ния доходе	
A	B	1	2	3	4	5
С начала года	48	3458	508	0,52	8	

VIII. Затраты на производство без внутривзводского оборота
(заполняют в отчетах за I, II, III квартал)

Элементы затрат на производство	№ стро- ки	Фактически с начала года
A	B	1
Сырье и основные материалы за вычетом отходов	49	67901
в том числе покупные изделия и полуфабрикаты	50	49389
Вспомогательные материалы	51	6106
Топливо	52	5401
Энергия	53	2710
Заработная плата основная и дополнительная	54	7015
Отчисления на социальное страхование	55	001
Амортизация основных фондов	56	5468
Прочие расходы	57	3550
	58	
	59	
Итого затрат на производство	60	100130
Из общей суммы затрат на производство: спиано на непроизводственные счета	61	1572
прирост (+) или уменьшение (-) остатка полуфаб- рикатов, незавершенного производства, инструментов и приспособлений собственной выработки	62	+ 111
прирост (+) или уменьшение (-) остатка по счету «Резерв предстоящих расходов и платежей»	63	+ 9
прирост (+) или уменьшение (-) остатка по счету «Расходы будущих периодов»	64	-
	65	
Производственная себестоимость товарной продукции	66	98458
	67	
Товарная продукция — фактически с начала года в ценах на 1.1.1975 г., тыс. руб.	68	121392
Контрольный ¹⁾ итог (сумма гр. 1, 2, 4, 5, стр. 48+стр. 49, 51—57, 60—66, 68)		

тоящей организацией устанавливается задание по снижению себестоимости продукции вместо плана по прибыли, указы-
ся план по снижению себестоимости продукции (затраты на рубль товарной продукции, снижение себестоимости сравни-
единицы продукции — нужное подчеркнуть)

Пояснения к отчету о выполнении плана по себестоимости

90 Кад № 6 1982 год

II. Выполне~~ние~~ плана по себестоимости всей товарной продукции и затратам на 1 рубль товарной продукции

(тыс. руб.)

1-е кв. 1982 г. 35

А	Код строки	За отчетный период		За период с начала года		
		1	2	1982 г.	1982 г.	
себестоимость всей фактически выпущенной товарной продукции:	04	8919	24602	98564	98425	100,0
по себестоимости квартальных планов	05	8909	24525	98962	98962	(+ 237)
по фактической себестоимости товарной продукции в оптовых ценах предприятий (без налога с оборота):	06	10803	30173	121396	121396	
фактически в ценах, принятых в плане	07	10803	30173	121396	121396	
фактически в действующих оптовых ценах	08	82,56	81,60	81,28	81,22	
затраты на 1 руб. фактически выпущенной товарной продукции, коп.: по плану, пересчитанному на фактический выпуск и ассортимент продукции (стр. 04:06)	09	82,47	81,28	81,52	81,52	+ 0,20
фактически в действующих ценах (стр. 05:07)	10	71,55	70,98	70,93	70,93	
фактически в ценах, принятых в плане (стр. 05 минус удорожание, плюс удешевление по стр. 11): 06	11	+ 1179	+ 3109	+ 12852	+ 12852	

III. Динамика затрат на 1 руб. товарной продукции в сопоставимых с предыдущим годом ценах

А	Код строки	В целом за предыдущий год (в ценах предыдущего года)		За период с начала отчетного года (в ценах предыдущего года)
		1	2	
фактическая себестоимость выпущенной продукции, тыс. руб.	12	84124	86110	
фактический выпуск товарной продукции в оптовых ценах предприятий (без налога с оборота), тыс. руб.	13	94267	94620	
затраты на 1 руб. товарной продукции, тыс. руб. (стр. 12:13)	14	89,24	91,01	
изменение затрат на 1 руб. товарной продукции в отчетном году в % к предыдущему году в сопоставимых ценах (разность граф 2 и 1 стр. 14) к гр. 1 стр. 14)	15	×	+ 1,98	

сведения к отчету о выполнении плана по себестоимости:

$94884 - 86350 = 8534$

ПРИМЕЧАНИЕ. По стр. 01-03 гр. 2 предприятия, которые разрабатывают месячные планы себестоимости продукции, отражают их по этим строкам как знаменатель.

Руководитель
Главный бухгалтер

Иванов 1982 г.

Правила
ЛП
Нач. ф

1	2	3	4	5	6	7	8	9
формы документа по ОКУД	организации-составителя документа по ОКПО	министерства (ведомства)	промышл. объединения, главного управления (управления), треста	территории		района	производственного объединения (комбината) предприятия	отрасли промышленности

КОДЫ

Кому высылается _____
наименование,
_____ адрес получателя

СТАТИСТИЧЕСКАЯ ОТЧЕТ
Форма № 1-с (с)
Утверждена приказом ЦСУ СССР от 02.07.55
Почтовая — месячная
(за первые 2 месяца квартала)

Высылают 11-го числа после отчетного периода:
1) статистическому управлению по месту нахождения производственного объединения (комбината), предприятия;
2) своей вышестоящей организации;
3) отделению (конторе) Госбанка.

Министерство (ведомство) Черной металлургии

Промышленное объединение, главное управление (управление), трест

ВГО «Союзметаллургпрокс»

Производственное объединение (комбинат), предприятие

завод «Саркочайск — Металлургия»

Адрес Домб. ССР, г. Мена, ул. Криводольская

ОТЧЕТ ПРОИЗВОДСТВЕННОГО ОБЪЕДИНЕНИЯ (КОМБИНАТА) ПРЕДПРИЯТИЯ О ВЫПОЛНЕНИИ ПЛАНА ПО СЕБЕСТОИМОСТИ ТОВАРНОЙ ПРОДУКЦИИ

за декабрь 1982 г.

I. Показатели плана по себестоимости всей товарной продукции и затратам на 1 рубль товарной продукции

А	Код строки	В целом на		На IV кв
		1982 год		
	Б	1		
Себестоимость всей товарной продукции	01	98165		2
Товарная продукция в оптовых ценах предприятий (без налога с оборота)	02	120900		2
Затраты на 1 руб. товарной продукции, коп	03	8120		2

АНАЛИЗ

себестоимости товарной продукции по заводу
 "Саркынбай металлурге" за 1982 и 1989 г.

Таблица № I

Заготовки на 1 рубль товарной продукции

Период	Заготовки на 1 рубль тов. продукции				Отклонение в тыс. руб. в сравнении	
	1982 г. Октябрь	1982 год		1989 г. Октябрь	с планом	с пред. годом
	1	2	3	4	5	6
1982 год	80,96	81,20	81,32	81,52	+237	+680

37

Таблица № 2

Полная себестоимость и отпускные цены
важнейших видов продукции
(в ценах, действовавших в соответствующем периоде)

Наименование продукц.	Себестоимость полная			Отпускные цены		
	1981 г.		год 1978	1982 г.		
	отчет	план	отчет	год	план	отчет
<u>Сталь</u>	81,12	94,05	94,61	-	-	-
Блок мартеновские	90,69	109,65	112,18	-	-	-
Плитка УНРС	81,01	93,93	94,48	-	-	-
<u>Прокат</u>						
Листовая сталь	90,44	104,33	105,13	107,61	140,43	1403 ²
Листовая "	92,77	107,65	108,03	106,89	142,59	142,19
Листовая "	102,14	118,80	118,32	118,01	138,95	138,84
Листовая конструкц.	102,21	128,45	124,46	108,95	135,54	135,85
<u>Катанка</u>	-	135,76	150,30	-	-	128,76
Листовая сталь	146,51	172,39	180,04	110,88	149,10	149,22
Листовая сталь	170,58	203,87	211,58	156,41	185,97	186,29
Листовая сталь	277,52	322,46	334,97	222,72	305,45	285,24

Себестоимость. Причины отклонений

Сталь: удорожание себестоимости 0,55 руб. на тонну объясняется повышением цен на:

а) чугуна, поставленный Днепродзержинским метзаводом в IУ квартале, вместо запланированного чугуна передельного марки П-1 и П-2 по цене соответственно 77-60 и 78-40 за тонну заводу поставлялся чугун Ш-1, Ш-2 по цене соответственно 89-20 и 92-80 за тонну, что вызвало удорожание стали в среднем за год только по этой позиции 0,96 руб. на тонну (при плановой калькуляционной стоимости тонны чугуна 82-80 фактическая образовалась 85-43 руб.)

Удорожание за счет цен 0,38 руб. на тонну стали вызвано поставкой металлического лома, Вторчермета в результате изменений структуры лома.

Допущено удорожание по статье топливо: за счет цен 0,10 руб. на тонну

за счет перерасхода 19,5 кг/тон - 0,25 руб.тон

По остальным статьям достигнута экономия.

Прокат:

На стане "350 допущено удорожание с/стоимости 0,33 руб./тонн, которое образовалось за счет удорожания с/стоимости мартеновской стали 0,49 руб/тонн по причинам, указанным выше. Также по статье текущий ремонт и содержание оборудования допущено удорожание 0,29 руб.тон. По остальным статьям достигнута экономия.

На стане "350/250" Себестоимость по стану в целом снижена на 0,19 руб.на тонну проката, но по статье содержание и техремонт, оборудования допущено удорожанием 0,48 руб. на тонну, по остальным статьям достигнута экономия.

По листостану: ^{допущено} в целом удорожание 9,05 руб. на тонну за счет: перерасхода сутунки 78 кгр или 7,76 руб. на тонну проката, который образовался в связи с изменением структуры поставляемой сутунки; удорожания постоянных расходов в связи с значительным невыполнением плана (91,9 %)

Листопрокатный стан получен по репарациям и установлен в 1951 г. настоящему времени стан как физически, так и морально полностью изношен. С 1.01.83 года листопрокатное производство полностью закрыто, стан демонтирован.

Оптовые цены: по сортовому прокату действующие цены имеют отклонения в сторону снижения против плановых в связи с изменением струк-

туры поставляемой Криворожским заводом заготовкой б/переката:
увеличения удельного веса кипящего металла за счет уменьшения спокойных марок, что также является причиной невыполнения заводом обязательных поставок продукции заказчикам;

По листовому прокату оптовые цены выросли (по тонкому листу 0,12 руб.тонн и по кровле на 0,32 руб.тонн) в связи с повышением сортности продукции:

сортность тонкого листа при плане 98,5 % достигнута 99,4 % ,
а по кровле при плане 96,7 % - она составила 98,3 %.

40

Таблица 6

РАСХОДЫ ПО ПЕРЕДЕЛУ ПО ОСНОВНЫМ
ВИДАМ ПРОДУКЦИИ

(в ценах, действовавших в соответствующем периоде)

Наименование продукции	: Расходы по переделу на : 1 тонну в руб. коп.			: Отклонения в : т. р. по сравнению	
	: 1971 г. : отчет	: год : план	: 1972 г. : отчет	: с : планом	: с преды- : душим : годом
1. <u>Сталь мартеновская</u>					
в т.ч. слитки	21,95	25,36	25,82	+232,0	+1951,9
Заготовка УНРС	32,03	41,30	43,61	+ 8,8	+ 43,6
	21,83	25,23	25,68	+233,2	+1908,3
2. <u>Прокат</u>					
Стан "350/250"	15,55	16,53	16,82	+ 87,7	+ 384,1
Стан "350-2"	8,47	9,20	9,25	+ 23,6	+ 367,7
<u>Листостан</u>	54,81	63,64	70,60	+169,9	+ 385,4
3. <u>Изделия дальнейшего передела</u>					
Оцинкованный лист	45,96	57,28	57,32	+ 0,3	+ 93,3
4. <u>Метизы</u>					
Проволока	22,56	25,81	25,29	- 19,6	+ 102,4
Гвозди	24,86	26,95	25,91	- 10,8	+ 11,0
Цепи	237,94	242,-	238,78	- 5,0	+ 1,3

Удорожание передела:

По мартеновской стали образовалось:

За счет перерасхода топлива	9,5 коп/тонн	176,5 тыс.руб.
"- сменного оборудования	0,27 руб/тонн	136,2 тыс.руб.
"- содержания и техремонт оборуд и экономии по энергетическим и прочим		10,1 руб. 90,8 тыс.руб.

ОТКЛОНЕНИЯ В СЕБЕСТОИМОСТИ ПРОДУКЦИИ ПО
КАТЕГОРИАЛЬНЫМ СТАТЬЯМ (из формы № 6)

	№ ст-ко ки	Факт. себестоимость		Отклонения от плана	
		по плану	по отчету	тыс. руб.	%
Зарплата и материалы	25	72602	72766	+164	+0,23
Прямые отходы (вычитают)	27	2085	2093	+ 8	+0,38
Топливо и энергия на техн.цели	28	8608	8668	+ 60	+0,70
Зарплата основных производственных рабочих	30	2612	2561	- 51	-1,95
Зарплата цеховых дополнительных производственных рабочих	31	397	389	- 8	-2,02
Расходы на социальные нужды	32	311	305	- 6	-1,93
Расходы на подготовку и освоение производства	33	x	x	x	x
Расходы на содержание и эксплуатацию оборудования	34	10834	11054	+220	+2,03
Заводские расходы	36	2052	1961	- 91	-4,43
Убыток от брака	37	-	-	-	-
Прочие производственные расходы	38	2980	2958	- 22	-0,74
Норм. а/б и исчисл. гр-во	39	- 94	-111	+ 17	+18,09
Себестоимость основной продукции	42	98217	98458	+241	+0,25
Производственные расходы	43	508	504	- 4	-0,79
Себестоимость товарной продукции (стр. 42-стр. 43)	44	98725	98962	+237	+0,24
Себестоимость товарной продукции за вычетом отчислений на топливо, энергию, материалы, амортизации в конст. зданиях (стр. 25, 28, 29 стр. 27)	45	19600	19621	+ 21	+0,11
Стр. 29 "Топливо на техн.цели"	46	5319	5409	+ 90	+1,69
34 "Амортизация основных средств"	47	4033	4016	- 17	-0,42

Сырье и основные материалы:

На листопрокатном стане в связи с заменой поставщика сутунки с Северского на Львовский завод - последний поставил сутунку несоответствующих технологии стана развесов. В результате допущен перерасход сутунки 1905 тонн на 196,3 тыс.руб.

За счет экономии металла на стане "350/250" - 32,3 тыс.руб. общий перерасход по статье составил 164 тыс.руб.

Топливо:

Допущенный перерасход в мартеновском цехе 4791 тонна на 125,4 тыс.руб.

частично снижен за счет экономии:

на стане "350/250"	9,1 т.р.
на стане "350"	42,4 т.р.
и на других участках	13,9 т.р.

Содержание и тех.ремонт оборудования:

перерасход 220 т.р. допущен:

на стане "350"	0,29 руб. на тонну	136,7 тысруб
на с тале "350/250"		83,3 тыс.руб.

Перерасход допущен в основном за счет содержания привлеченной рабочей силы сторонних организаций системы Минчермета

Таблица № 5

РАСХОД СЕРЬЯ, МАТЕРИАЛОВ И ТОПЛИВА

	Удельный расход			Отклонения в сравнении			
	198 I г.	год	198 I г.	с планом		с предыдущим годом в долях	
	счёт	норма	счёт	т. тонн	т. руб	т. тонн	т. руб
I. Сталь							
металлопродукт							
на сталь	1131,0	1131,0	1130,6	-0,202	-12,1	-0,202	-10,6
в т.ч. чурун	376,8	375,0	375,0	-	-	-0,908	-56,8
Уловное топливо	251,5	247,0	256,5	+4,791	+125,4	+2,522	+48,5
Электроэнергия							
кВтч	15,2	16,1	15,8	-151,3	- 3,5	+302,6	+ 7,0
II. Прокат							
Стан "360/360"	1170,0	1135,0	1135,0	-	-	-0,106	- 9,6
Слитки мартеновские							
Заготовка ЛНРО	1033,7	1031,7	1031,3	-0,026	- 2,4	-0,147	-11,9
Заготовка поковная	1050,5	1050,2	1049,6	-0,152	- 15,9	-0,214	-18,4
Итого	1048,1	1047,3	1046,7	-0,178	- 18,3	-0,467	-39,9
Уловное топливо	89,0	87,2	86,0	-0,363	- 8,9	-0,907	-17,4
Эл. энерг. кВтч	99,05	103,0	100,1	-877,2	- 20,4	+317,6	+ 7,3
Стан "360-4"							
Заготовка ЛНРО	1028,8	1028,3	1028,35	+0,021	+ 2,0	-0,212	-17,3
Заготовка поковная	1035,6	1036,5	1036,0	-0,025	- 2,6	+0,019	+ 1,6
Итого:	1029,3	1029,1	1029,1	-0,004	- 3,6	-0,193	-15,7
Уловное топливо	77,0	80,2	78,0	-1,037	- 25,5	+0,471	+ 9,1
Электроэнергия							
кВтч	58,99	62,3	59,2	-1461,2	-34,0	+99,0	+ 2,3
Вотсон							
Глина	1258,6	1286,5	1364,5	+1,905	+195,3	+2,585	+231,4
Уловное топливо	291,1	291,6	331,0	+0,962	+23,3	+0,974	+18,6
Электроэнергия							
кВтч	246,1	274,5	285,5	+268,5	+ 6,2	+961,6	+22,1

По комбинированному стану "350/250"

За счет перерасхода по статье содержание и тек.ремонт	145,3 тыс.руб.
и экономии энергетических, топлива и прочих	57,6 тыс.руб.

По сортовому стану "350"

За счет перерасхода по статье тек.ремонт и содержание оборудования и экономии топлива, энергетических и прочих расходов	136,7 тыс.руб.
	113,1 руб.тыс.

По листовому стану

За счет перерасхода топлива	19,2 тыс.руб.
электроэнергии	2,5 тыс.руб.
содержание и тек.ремонт и прочих постоянных	71,2 тыс.руб.
расходов в связи с невыполнение плана пр-ва	77 тыс.руб.

РАСХОДЫ

по текущим ремонтам и содержанию основных средств

(в ценах, действовавших в соответствующем периоде)

	Расходы на 1 тонну			Отклонения в	
	1981 г.	План	1982 г.	тыс. руб. по сравнению с планом	С предидущ.
	отчет		отчет		
1. <u>Сталь мартеновская</u>	6,33	7,22	7,24	+10,1	+459,0
в т.ч. слитки	3,01	6,94	6,94	-	+14,9
Заготовка УНРС	6,36	7,23	7,24	+10,1	+444,1
2. <u>Прокат</u>					
Стан "350/250"	2,29	2,01	2,49	+145,2	+ 60,5
Стан "350-2"	1,68	1,51	1,80	+136,7	+ 56,6
Листостан	10,52	11,61	14,42	+68,6	+ 95,2
3. <u>Изделия дальнейшего передела</u>					
Оцинкованный лист	11,59	15,20	14,84	- 3,0	+ 26,7
4. <u>Метизы</u>					
Проволока	5,79	7,97	7,33	-24,0	+ 57,8
Гвозди	3,78	5,12	4,75	- 3,8	+ 10,2
Цепи	66,33	91,16	90,27	- 1,4	+ 37,2

Удорожание статьи и содержание и техремонт оборудования вызвано содержанием прикомандированной рабочей силы сторонних организаций системы Минчермета и других организаций.

Таблица № 8

ПОТЕРИ ОТ БРАКА

нах, действовавших в соответствующем периоде

Наименование цеха	Текущий период		В % к себестоимости	
	т. тонн	т. руб	Текущий период	Предшл. год
Мартиновский	1,940	116,2	0,12	0,10
Сортопрокатный	4,041	284,2	0,29	0,26
Листопркатный	0,443	70,3	0,07	0,06
Металльный	0,100	7,9	0,01	0,01
Литейный	0,234	29,0	0,3	0,04
Итого:	6,758	507,6	0,52	0,47

Таблица № 9

НЕПРОИЗВОДИТЕЛЬНЫЕ РАСХОДЫ, ОТНОСИМЫЕ НА СЕБЕСТОИМОСТЬ ПРОДУКЦИИ, тыс. руб

	Текущий период		Соответствующий период предыдущего года	
	Всего	за вычетом иссл. доходов	Всего	за вычетом иссл. доходов
Специальные расходы на контрольно-опытного характера (вспомогательные иссл. и др.)	8	8	9	9
Итого:	8	8	9	9

КРВ

Главный инженер цеха

Убыточные виды продукции
за 1982 год

Наименование убыточной продукции	: Полная : с/стоим. : руб. коп. :	: Опуск- : ная : цена : руб. коп.	: Убытки	
			: на едини. : руб. коп.	: всего : т. руб.
К а т а н к а				
Тонкий лист	180,04	149,22	30,82	341
Кровельный лист	211,58	196,29	25,29	145
Оцинкованный лист	334,97	285,24	49,73	487
И Т О Г О :	х	х	х	973

Убыточность продукции листопрокатного производства обусловлена полным моральным и физическим износом и отсталой технологией стана. Стан получен по ремонтам и введен в 1951 году. С 1.01.83 листопрокатное пр-во на заводе ликвидировано.

48

Таблица № 12

Сравнительный анализ себестоимости
товарной продукции
по технико-экономическим факторам

тыс. руб.

	Шифр	198 г.		198 2 г.		+ -
		Отчет	План	Отчет		
А	1	2	3	4	5	
А. Товарная продукция в сопоставимых с предыдущим годом ценах.	19	94267	94400	94620		+220
В. Затраты на 1 руб. товарной продукции в предыдущем году, коп.		91,82	89,24	89,24		x
Г. Себестоимость товарной продукции, исходя из уровня затрат предыдущего года (А x В)	43	86556	84243	84439		+196
Экономия от снижения себестоимости, обусловленная:						
1. Повышением технического уровня производства, улучшением организации производства и труда	51	- 648	- 129	+ 238		+367
в том числе:						
1. Относительным сокращением условно-постоянных расходов за счет роста объема производства (кроме заработной платы с начислениями и амортизации)	213	- 178	- 8	/-31		- 23
2. Относительным сокращением амортизационных отчислений за счет роста объема производства и улучшения использования основных производственных фондов.	221	- 32	+ 60	+ 227		+ 167
3. Относительным сокращением затрат на заработную плату за счет повышения технического уровня производства, улучшения организации производства и труда, роста объема пр-ва.	123	- 181	-245	- 250		- 5

49

4. Снижение удельных расходов материальных и энергетических ресурсов на единицу продукции (по материальным затратам)	94	-258	+79	+263	+184
5. Сокращением потерь от брака	188	± 17	-10	+ 26	+ 36
6. Сокращением административно-управленческих расходов	140	-13	+ 4	+ 4	-
7. Ликвидацией непроизводительных расходов	175	- 3	- 9	- 1	+ 8
II. Изменением структуры производимой продукции (по материальным затратам)	205	-158	-150	- 47	+103
III. Изменением условий материально-технического снабжения	167	+ 91	+ 36	+112	+1076
IV. Изменением природных условий и способов добычи полезных ископаемых (по материальным затратам)	256	-	-	-	-
в том числе:					
1. Изменением коэффициентов погашения горно-подготовительных и вскрытых работ	-	-	-	-	-
2. Изменением соотношения открытой и подземной добычи	-	-	-	-	-
3. Изменением содержания железа в сырой руде	-	-	-	-	-
У. Народнохозяйственными и отраслевыми факторами	264	-	-	-	-
в том числе:					
1. Вводом новых предприятий	272	-	-	-	-
2. Списанием пусковых расходов	280	-	-	-	-
VI. Прочими факторами (перечислить)	302	-1154	-	+368*	+368
Д. Всего экономия (сумма 51, 205, 167, 256, 264, 302)	310	-1869	-243	+1671	+1914

* содержание комплекса очистных сооружений по нейтрализации отработанных растворов от травильных ванн и промывных вод

50

А	:	1	:	2	:	3	:	4	:	5
Себестоимость товарной продукции в сопоставимых с предыдущим годом ценах и условиях (43 + 310)	329	84687	84000	86110	+2110					
Затраты на 1 руб. товарной продукции в сопоставимых с предыдущим годом ценах и условиях (329 : 19)	337	89,84	88,99	91,01	+2,02					
Снижение затрат в %	388	-2,16	-0,28	+1,02	*					
Изменение цен и условий, влияющих на себестоимость в том числе:	418	-563	+14165	+12852	-1313					
- изменение цен на потребляемое сырье, материалы, топливо, энергию, оценки основных фондов и норм амортизационных отчислений, повышение заработной платы	426	-	+13949	+12636	-1313					
- изменение условий оплаты труда (сопоставления 10 %)	434	-	+170	+170	-					
- изменение состава затрат предприятий (плата за воду)	442	- 563	+46	+46	-					
Себестоимость товарной продукции в ценах и условиях плана (для текущего года - в действующих ценах и условиях (329 + 418))	450	84124	98165	98962	+797					
Изменение цен на производимую продукцию	469	-	+26500	+26776	+276					
Товарная продукция в ценах плана (для текущего года) - в действующих ценах (19 + 469)	477	94267	120900	121396	+496					
Затраты на 1 руб. товарной продукции в ценах и условиях плана (для текущего года в действующих ценах и условиях) в коп. (460 : 477) x 100	485	89,24	81,20	81,52	+0,32					

Снижение удельных расходов
материальных и энергетических
ресурсов (шифр 94)

59

ТМС. РУБ.

: План : Отчет : + -

Металлошхта на сталь	-	- II	- II
Металл на прокат	+ I4	+ I76	+ I62
Топливо	- 25	+ 59	+ 84
Электроэнергия	+ 90	+ 39	- 5I
Вспомогательные матер.	-	-	-
Итого:	+ 79	+ 263	+ I84

Изменение условий материально-технического
снабжения (лицензия 167)

52

тыс. руб.

	: План	: Отчет	: +	-
Металлошхта на сталь	- 20	+ 562	+ 582	
Металл на прокат	+ 56	+ 550	+ 494	
Топливо	-	-	-	
Электроэнергия	-	-	-	
Итого:	+ 36	+1112	+1076	
в том числе:				
по оптовым ценам	+ 36	+1112	+1076	
по жел.дор. тарифу	-	-	-	

53

Таблица № 15

Отклонения валовой-товарной
продукции за 198 2 год

	1982 г.		
	План	Отчет	Отклонения
Валовая-товарная продукция	+ 133	+ 353	+ 220
в т. ч. за счет структуры	- 630	- 487	+ 143
" качества	- 17	- 104	- 87
" роста объема производства	+ 780	+ 944	+ 164

Начальник планового
отдела

К. РЕЗНИКОВ

59

ПОЛНАЯ СЕБЕСТОИМОСТЬ ТОВАРНОЙ ПРОДУКЦИИ
ЗАВОДА "САРКАНАУС МЕТАЛЛУРГС"
за декабрь _____ 1982 г.

№ п/п	Единица измерения	декабрь 1982 г.				1982 года				Фактич. с начала 1981 года
		План	Факт.	+/-	План	Факт.	+/-			
		3	4	5	6	7	8	9	10	
1.	коп.	81,27	82,47	+1,20	81,20	81,52	+0,32	90,26		
2.	коп.	82,56	82,47	-0,09	81,32	81,52	+0,20	89,24		
3.	т.руб.	8919	8909	-10	98725	98962	+237	84124		
4.	коп.	x	x	+1,29	x	x	+0,12	-0,12		
5.	коп.	x	x	-0,09	x	x	+0,20	-0,90		
6.										
1.	р./тн	107,28	106,37	-0,91	104,33	105,13	+0,80	90,44		
2.	"	110,32	108,01	-2,31	107,65	108,03	+0,38	92,77		
3.	"	120,10	117,00	-3,10	118,80	118,32	-0,48	102,14		
4.	"	134,13	132,30	-1,83	128,45	124,46	-3,99	102,21		
5.	"	-	-	-	135,76	150,30	+14,54	114,16		

55

1	2	3	4	5	6	7	8	9	10
6. Тонкий лист	р./тн	181,60	194,79	+ 13,19	172,39	180,04	+ 7,65	146,51	
7. Кровельный лист	"	216,50	233,92	+ 17,42	203,87	211,58	+ 7,71	170,58	
8. Оцинкованный лист	"	366,85	386,69	+ 19,84	322,46	334,97	+12,51	277,52	
9. Проволока товарная	"	167,40	166,58	- 0,82	166,83	166,74	- 0,09	139,73	
10. Гвозди	"	198,08	198,-	- 0,08	197,51	197,05	-0,46	168,37	
11. Гвозди "Текс"	"	629,30	813,89	+184,59	614,-	711,97	+97,97	552,87	
12. Ц е н и	р./тн.шт	604,95	599,92	- 5,03	604,10	593,96	-10,14	549,57	
13. Цени поводковые из проволоки	"	481,32	492,66	+ 11,34	484,30	470,01	-14,29	463,62	
14. Изюмница Волгоград	р./тн	191,80	184,84	- 6,96	166,30	170,24	+ 3,94	142,92	
15. Утеплители	"	202,-	201,95	- 0,05	183,95	182,35	- 1,60	159,17	
16. Центровые	"	162,80	198,18	+ 35,38	162,35	177,64	+15,29	154,70	
17. Стальное литье	"	228,50	245,44	+ 16,94	228,50	243,51	+15,01	264,85	
18. Чугунное литье	"	-	-	-	243,20	270,18	+26,98	219,74	
19. Цветное литье	"	-	-	-	1036,30	1198,06	+161,76	1399,33	

Начальник планового отдела

К. Резников